










#	Nominativo	Totale voti	Diretti	Da Liste	
01	DARIO VIOLI	2345	0	2345	14,13 %
02	ONORIO ROSATI	315	0	315	1,90 %
03	GIORGIO GORI	5412	0	5412	32,61 %
04	ANGELA DE ROSA	105	0	105	0,63 %
05	GIULIO ARRIGHINI	46	0	46	0,28 %
06	MASSIMO ROBERTO GATTI	102	0	102	0,61 %
07	ATTILIO FONTANA	8273	0	8273	49,84 %
Totali Iscritti :		22841	Totali voti :		
Totali Votanti:		16980	0	16980	
		Voti Diretti:	0		
		Schede Bianche:	130		0,77 %
		Schede Nulle:	252		1,48 %
		Schede Contestate:	0		0,00 %

Dati Provvisori - Fonte CED



	01 DARIO VIOLI	2345	14,13 %
	02 ONORIO ROSATI	315	1,90 %
	03 GIORGIO GORI	5412	32,61 %
	04 ANGELA DE ROSA	105	0,63 %
	05 GIULIO ARRIGHINI	46	0,28 %
	06 MASSIMO ROBERTO GATTI	102	0,61 %
	07 ATTILIO FONTANA	8273	49,84 %

Totali Iscritti :	22841	Voti Validi:	16598
Totali Votanti:	16980	Voti Diretti:	0
		Schede Bianche:	130 0,77 %
		Nulle:	252 1,48 %
		Contestate:	0 0,00 %

Dati Provvisori - Fonte CED